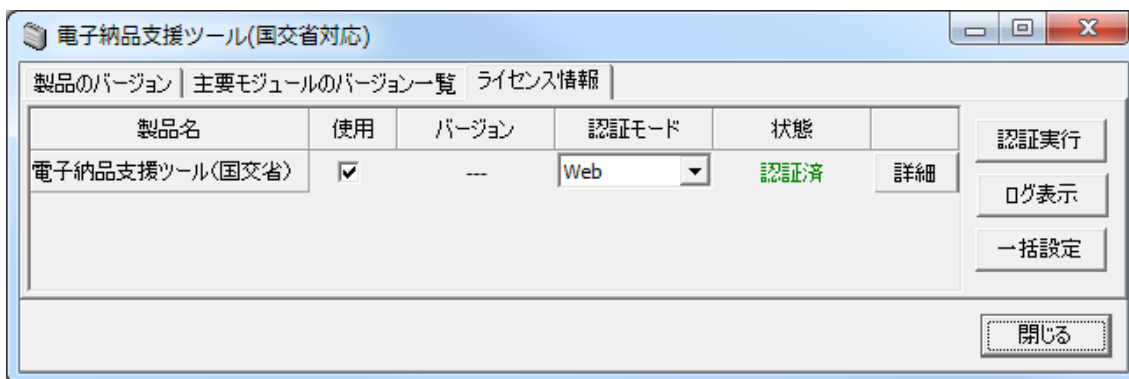


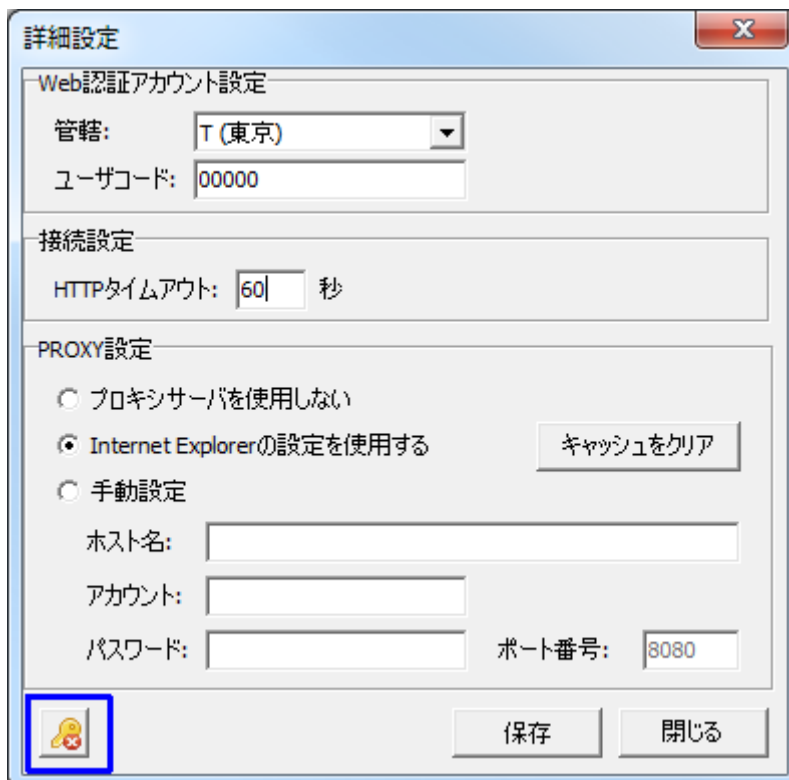
## サブスクリプションフローティングオプションを追加された際のお客様側手続き

既にご利用中のサブスクリプションライセンスにフローティングオプションを追加でお申し込みいただいた際は、弊社での登録内容の更新後、お客様にて以下の操作を行っていただく必要があります。なお、こちらの手順は認証済みの全てのコンピュータに対して行ってください。

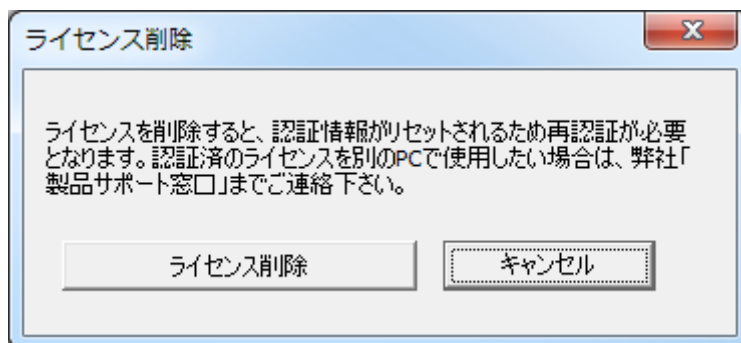
1. 対象製品のバージョン情報を確認し、Web 認証済であることを確認します。



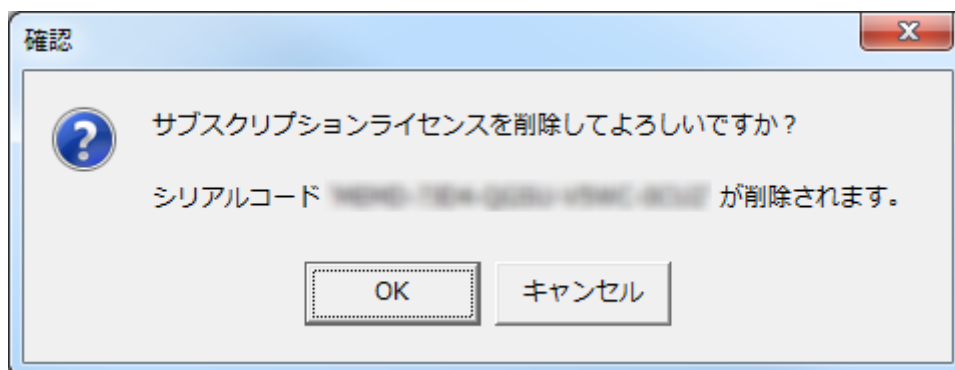
2. [詳細] ボタンをクリックし、左下のライセンス削除ボタンをクリックします。



3. 確認が表示されますので [ライセンス削除] をクリックします。



4. 削除確認が表示されますのでフローティング移行対象のシリアルコードであることを確認し、[OK] をクリックします。



5. 詳細ダイアログを閉じると未認証の状態に戻りますので [認証実行] ボタンから再度認証作業を行います。通常、弊社から案内の無いかぎりシリアルコードに変更はございません。

